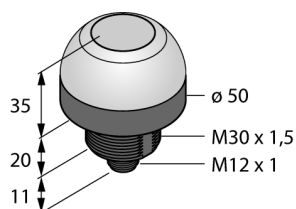
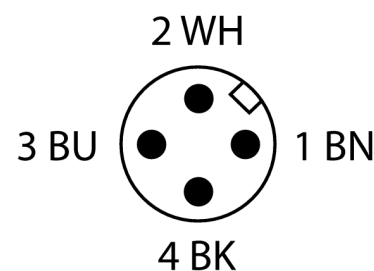
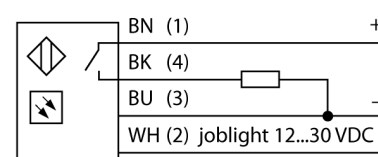


## Pick-to-Light (czujniki weryfikacja pobrania) czujnik położenia przycisk pojemnościowy K50APTGRQC



- Stopień ochrony IP67
- 4-pinowe złącze męskie M12 x 1
- Zielone oświetlenie robocze
- Błędne pobranie: -
- Sygnalizacja aktywacji: czerwony
- Napięcie zasilania 12...30 VDC
- wyjście dwustanowe pnp
- Styk NO

### Schemat podłączenia



### Zasada działania

Czujnik pobrania serii K50 jest doskonałym rozwiązaniem dla wielu aplikacji związanych z montażem i składowaniem komponentów. Cała półsfera świeci jasnym, zielonym (zależnie od wersji może to być inny kolor) oświetleniem roboczym. Wyjście tranzystorowe może być łatwo podłączone do systemu kontroli, który jest zazwyczaj zaprogramowany na odpowiednią sekwencję zadań. Oświetlenie robocze znajduje się w, lub obok każdego pojemnika zawierającego komponenty do pobrania i sygnalizuje: Po pierwsze, z którego pojemnika należy pobrać elementy i po drugie sekwencję ich pobierania. Jeżeli operator wyciągnie dany komponent, czujniki K50 wykryją ten fakt i poinformują o tym system sterowania. Wtedy system może sprawdzić czy został pobrany odpowiedni komponent, zgasić dany wskaźnik i - zależnie od konfiguracji - zasygnalizować kolejnym oświetleniem roboczym konieczność pobrania następnego elementu. Tego typu zabiegi skutkują zwiększeniem efektywności pracy, poprawieniem jakości kontroli i redukcją kosztów związanych z poprawkami i procedurami testowymi.

<b>Typ</b>	K50APTGRQC
Nr kat.	3024983
<b>Cel</b>	Czujnik weryfikacji pobrania
Tryb pracy	Przycisk optyczny
Wykonanie	Cylindryczne, gwintowane
Nazwa obudowy	K50
Materiał obudowy	Tworzywo sztuczne, PC
Window material	akryl, rozproszone
Połączenie elektryczne	Złącze, M12 x 1, 4-przewodowy
Konstrukcja elektryczna	DC, Styk NO, PNP
Klasa ochrony	IP67
Temperatura pracy	-40...+50 °C
MTTF	146 rok/lata zgodnie z SN 29500 (Ed. 99) 40 °C
Certyfikaty	CE, cULus w wykazie
<b>Napięcie zasilania</b>	12...30 V DC
Nominalny prąd zasilania DC	≤ 150 mA
Typowy czas odpowiedzi	< 3 ms

**Pick-to-Light (czujniki weryfikacja pobrania)  
czujnik położenia  
przycisk pojemnościowy  
K50APTGRQC**

**Akcesoria montażowe**

Typ	Nr kat.		Rysunek wymiarowy
SMB30A	3032723	Uchwyt montażowy, prostopadłościenny, stal nierdzewna, dla czujników z gwintem 30mm	
SMB30SC	3052521	Uchwyt montażowy, czarny PBT, dla czujników z gwintem 30 mm, obrotowy	
SMB30FA	3074005	Montagewinkel; Werkstoff VA 1.4401	

**Akcesoria - okablowanie**

Typ	Nr kat.		Rysunek wymiarowy
WKC4.4T-2/TEL	6625025	Przewód podłączeniowy, złącze żeńskie M12, kątowe, 4-pinowe, długość: 2 m; materiał otuliny: PVC, czarny; certyfikat cULus; dostępne również inne długości kabli i typy otuliny, patrz <a href="http://www.turck.com">www.turck.com</a>	
RKC4.4T-2/TEL	6625013	Przewód podłączeniowy, złącze żeńskie M12, proste, 4-pinowe, długość: 2 m; materiał otuliny: PVC, czarny; certyfikat cULus; dostępne również inne długości kabli i typy otuliny, patrz <a href="http://www.turck.com">www.turck.com</a>	